


**UNIVERSITÀ
DEGLI STUDI
DI PADOVA**

SICUREZZA in 5 PUNTI

**Edificio 1000E – Ca' Gialla
Agripolis**

Polo Multifunzionale di Agripolis – Servizio Sicurezza




UNIVERSITÀ
DEGLI STUDI
DI PADOVA

Edificio 1000E – Ca' Gialla Localizzazione nel campus



Polo Multifunzionale di Agripolis – Servizio Sicurezza




UNIVERSITÀ
DEGLI STUDI
DI PADOVA

Edificio 1000E – Ca' Gialla Localizzazione nel campus



Polo Multifunzionale di Agripolis – Servizio Sicurezza




UNIVERSITÀ
DEGLI STUDI
DI PADOVA

Edificio 1000E – Ca' Gialla

Cos'è importante per la
SICUREZZA
nell'edificio?

5 punti per chi frequenta Ca' Gialla ...



UNIVERSITÀ
DEGLI STUDI
DI PADOVA

Edificio 1000E – Ca' Gialla

1. Consultare con attenzione le **PROCEDURE di EMERGENZA/EVACUAZIONE**

predisposte per l'edificio e
disponibili sul sito del Polo
Multifunzionale all'indirizzo

<http://www.poloagripolis.unipd.it/>

PROCEDURE OPERATIVE in CASO di EMERGENZA/EVECUAZIONE Edificio 1000E




Le procedure di emergenza sono redatte con lo scopo di divulgare informazioni e definire azioni e comportamenti che devono essere tenuti da parte di tutte le persone presenti nell'edificio, nel caso in cui si verifichi una situazione di emergenza, e saranno oggetto di formazione ed addestramento mediante esercitazioni.

Le procedure operative si diversificano in base all'emergenza che si presenta, all'orario di avvenimento, alle sue cause e gravità.

Nel presente documento vengono descritte diverse *tipologie di emergenza* che potrebbero insorgere, con le relative indicazioni su *comportamenti e corrette azioni da intraprendere*, e viene illustrata la *PROCEDURA di EVACUAZIONE*, che può essere prevista a seguito di particolari situazioni di emergenza.

Si raccomanda un'attenta ed approfondita lettura, cercando di memorizzare i punti principali da tenere sempre in considerazione in caso di emergenza.



UNIVERSITÀ
DEGLI STUDI
DI PADOVA


Edificio 1000E – Ca' Gialla

2. Prendere visione delle **PLANIMETRIE** affisse nei corridoi in tutto l'edificio

Le PLANIMETRIE recano
informazioni utili su:

- struttura del **piano**
- **vie di fuga**
- **scale ed uscite di emergenza**
- **presidi antincendio**





UNIVERSITÀ
DEGLI STUDI
DI PADOVA


Edificio 1000E – Ca' Gialla

3. In situazioni di pericolo/emergenza: effettuare immediatamente una **SEGNALAZIONE**



In corrispondenza di ogni planimetria sono reperibili i **NUMERI** della **SQUADRA di EMERGENZA** (addetti antincendio e di primo soccorso)

E' anche possibile segnalare direttamente al personale della Portineria




UNIVERSITÀ
DEGLI STUDI
DI PADOVA

Edificio 1000E – Ca' Gialla

4. In caso di emergenza: **SAPERE COME COMPORTARSI!**



- Attenersi ai comportamenti descritti nelle **PROCEDURE di EMERGENZA** ed in caso di evacuazione rispettare quanto stabilito nel documento
- Seguire le indicazioni degli **addetti** alla gestione delle emergenze
- In ogni caso **evitare azioni inopportune**: non correre, non gridare, non creare caos



UNIVERSITÀ
DEGLI STUDI
DI PADOVA

5. Partecipare alle **ESERCITAZIONI e PROVE di EVACUAZIONE**

viene simulata una situazione di pericolo grave ed immediato
allo scopo di **educare ed istruire**
le persone a fronteggiare un'emergenza

vengono organizzate periodicamente e segnalate con un volantino, senza indicazione precisa circa data e ora
(è importante il «fattore sorpresa»)



**Prova di
evacuazione!**

Nei prossimi giorni l'Università organizza un'**ESERCITAZIONE** per prepararsi a possibili situazioni di pericolo o emergenza

Se sei in Ca' Gialla e senti il **SEGNALE SONORO** dell'allarme incendio preparati ad essere anche tu protagonista dell'evacuazione!!!

Al segnale dovrai:

➤ **seguire le indicazioni** dei docenti, del personale universitario e degli addetti all'emergenza

➤ **abbandonare rapidamente l'edificio, senza mai tornare indietro nel percorso e senza portare borse, zaini e oggetti voluminosi e ingombranti al seguito**


➤ **seguire le vie di esodo principali e raggiungere il punto di raccolta che ti sarà indicato all'esterno**

NON UTILIZZARE GLI ASCENSORI

**NON CORRERE – NON GRIDARE
NON CREARE PANICO o DISORDINE**



Grazie!



UNIVERSITÀ
DEGLI STUDI
DI PADOVA



Ricorda sempre questi 5 semplici punti!

Grazie!